

振替払込書作成基準

[2020年2月21日改定]

株式会社ゆうちょ銀行

目 次

1	用紙規格、刷色	1
2	紙質	1
3	インク	1
4	払込書へのID番号の設定	2
5	印刷内容、印刷字体	2
6	印刷濃度	3
7	帳票への彩色	3
8	クリアゾーンの設定	3
9	※の印刷	3
10	注意書きの印刷	4
11	承認番号の設定	4
12	ミシン目	4

13	裁断誤差	5
14	製本	5
15	その他	5

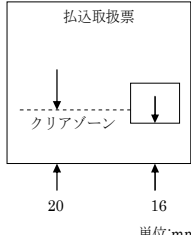
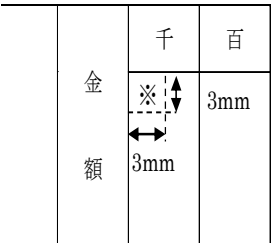
別紙	PCS値の測定法	6
----	----------	---

様式見本

振替払込書見本（料金払込人負担）	7
振替払込書見本（料金加入者負担）	8

項目	基準	備考												
1 用紙規格、刷色	<p>(1) 別に交付する版下データ（ひな型）のとおりです。</p> <p>(2) 払込書の構成は、次のとおりです。</p> <table border="1" data-bbox="508 260 1357 798"> <thead> <tr> <th>払込書の種類</th> <th>払込書の構成</th> <th>票数</th> </tr> </thead> <tbody> <tr> <td>ゆうちょ銀行 専用</td> <td>・ 払込取扱票 ・ 払込請求書兼受領証</td> <td>2 票式</td> </tr> <tr> <td>ゆうちょ銀行・ 他の銀行兼用</td> <td>・ 払込取扱票（振込通知書） ・ 払込請求書兼受領証（振込金（兼 手数料）受取書） ・ 振込依頼書</td> <td>3 票式</td> </tr> <tr> <td>ゆうちょ銀行・ コンビニ兼用</td> <td>・ 払込取扱票 ・ 払込請求書兼受領証 ・ 払込受領証（コンビニエンススト ア用）</td> <td>3 票式</td> </tr> </tbody> </table> <p>(3) 用紙の刷色（基本色）は、次のとおりです。</p> <p>料金払込人負担の払込書… 青色</p> <p>料金加入者負担の払込書… 赤色</p>	払込書の種類	払込書の構成	票数	ゆうちょ銀行 専用	・ 払込取扱票 ・ 払込請求書兼受領証	2 票式	ゆうちょ銀行・ 他の銀行兼用	・ 払込取扱票（振込通知書） ・ 払込請求書兼受領証（振込金（兼 手数料）受取書） ・ 振込依頼書	3 票式	ゆうちょ銀行・ コンビニ兼用	・ 払込取扱票 ・ 払込請求書兼受領証 ・ 払込受領証（コンビニエンススト ア用）	3 票式	<ul style="list-style-type: none"> ・ 払込取扱票は機械で処理しますので、枠線の位置および太さを変更しないでください。 ・ コンビニ兼用様式とする場合には、収納代行会社から交付された版下データを使用してください。 ・ ゆうちょ銀行、他の銀行、コンビニの三者を兼用することはできません。 <p>・ 公庫等償還金の振替払込書の刷色は特別色となりますので、当センターに確認してください。</p>
払込書の種類	払込書の構成	票数												
ゆうちょ銀行 専用	・ 払込取扱票 ・ 払込請求書兼受領証	2 票式												
ゆうちょ銀行・ 他の銀行兼用	・ 払込取扱票（振込通知書） ・ 払込請求書兼受領証（振込金（兼 手数料）受取書） ・ 振込依頼書	3 票式												
ゆうちょ銀行・ コンビニ兼用	・ 払込取扱票 ・ 払込請求書兼受領証 ・ 払込受領証（コンビニエンススト ア用）	3 票式												
2 紙質	<p>(1) 用紙 OCR用紙、NIP用紙または上質紙</p> <p>(2) 紙厚 70kg 連量（四六判）（メートル坪量 81.4 g/m²）</p>	<ul style="list-style-type: none"> ・ コーティング加工された紙、スーパーカレンダーのかかった用紙または表面につやのある用紙は使用しないでください。 ・ 裏カーボン紙は使用しないでください。 												
3 インク	普通インク													

項目	基準	備考																
4 払込書へのID番号の設定	<p>払込書のID番号は次のとおり。</p> <table border="1" data-bbox="490 212 1339 611"> <thead> <tr> <th>払込書ID</th> <th>種別</th> </tr> </thead> <tbody> <tr> <td>00</td> <td>一般料金 (払込料金払込人負担)</td> </tr> <tr> <td>02</td> <td>一般料金 (払込料金加入者負担)</td> </tr> <tr> <td>05</td> <td>公庫等償還金 (払込料金払込人負担)</td> </tr> <tr> <td>04</td> <td>公庫等償還金 (払込料金加入者負担)</td> </tr> <tr> <td>06</td> <td>公共料金 (払込料金加入者負担)</td> </tr> <tr> <td>03</td> <td>税金・公金 (払込料金払込人負担)</td> </tr> <tr> <td>07</td> <td>税金・公金 (払込料金加入者負担)</td> </tr> </tbody> </table>	払込書ID	種別	00	一般料金 (払込料金払込人負担)	02	一般料金 (払込料金加入者負担)	05	公庫等償還金 (払込料金払込人負担)	04	公庫等償還金 (払込料金加入者負担)	06	公共料金 (払込料金加入者負担)	03	税金・公金 (払込料金払込人負担)	07	税金・公金 (払込料金加入者負担)	<ul style="list-style-type: none"> 一般料金： 公益企業以外の収納機関の料金 公庫等償還金： 公庫等の償還金 公共料金： 電気、ガス、NHK等の公益企業の料金 税金・公金： 地方公共団体の徴収する各種料金や手数料
払込書ID	種別																	
00	一般料金 (払込料金払込人負担)																	
02	一般料金 (払込料金加入者負担)																	
05	公庫等償還金 (払込料金払込人負担)																	
04	公庫等償還金 (払込料金加入者負担)																	
06	公共料金 (払込料金加入者負担)																	
03	税金・公金 (払込料金払込人負担)																	
07	税金・公金 (払込料金加入者負担)																	
5 印刷内容、印刷字体	<p>(1) ID番号 字体： J I S O C R - B フォント サイズ I 文字間隔： 10文字/25.4mm (1インチ)</p> <p>(2) 口座記号番号または金額 字体： J I S O C R - B フォント サイズ I 文字間隔： 5文字/25.4mm (1インチ)</p> <p>(3) 各票の名称および項目名 明朝体</p> <p>(4) 枠外の注意事項 ゴシック体</p> <p>(5) その他の文字 (加入者名、振込先、ご依頼人住所氏名など) 任意</p>	<ul style="list-style-type: none"> 口座番号が7桁未満の場合は、右詰めで設定し、余剰桁は空白としてください。 金額が8桁未満の場合は、右詰めで設定し、余剰桁は空白としてください。また、払込取扱票部の金額の首部に「¥」、「金」又は「*」等の文字を印刷または印字しないでください。 口座記号番号または金額をプリンタ等により印字する場合は、枠に接したり、枠からはみ出したりしないように印字してください。 払込取扱票の「ご依頼人・通信欄」は、ご加入者さまで適宜ご利用いただけます。 払込請求書兼受領証に依頼人氏名を印字する場合は、8ポイント以上の大きさとしてください。 依頼人に住所氏名を記入していただく場合は、「ご依頼人・通信欄」および「ご依頼人」の「※おところ・おなまえ」または「※おなまえ」の文字を消さないでください。 																

項目	基準	備考
		<ul style="list-style-type: none"> • コンビニ用のバーコードを印字する際は、払込取扱票の「ご依頼人・通信欄」に印字してください。 • 払込取扱票の太枠罫線内に印刷する文字は、各罫線から 0.5mm 以上の間隔を設けてください。
6 印刷濃度	(1) 表面 P C S 値 0.6 以上 (2) 裏面 P C S 値 0.1 以下 (表面からの測定値)	<ul style="list-style-type: none"> • P C S 値の測定基準は別紙によります。 • 印刷濃度が P C S 値 0.6 未満で印刷された場合は、イメージ出力払込取扱票が鮮明に出力されません。
7 帳票への彩色	帳票周辺および帳票内へは彩色しないでください。	
8 クリアゾーンの設定	(1) 表面のクリアゾーン 払込取扱票の下端から 20mm の位置に点線を印刷し、この点線より下の部分には注意文言のほかには何も表示しないでください。 (2) 裏面のクリアゾーン 払込取扱票の下端から 20mm までには何も表示しないでください。	 <p style="text-align: center;">単位:mm</p>
9 ※印の印刷	(1) 依頼人が記入する欄には、各欄の左上部の適宜の位置に「※」を印刷してください。 (2) 払込書のすべての記載項目を加入者において印刷または印字する場合、払込取扱票の注意事項「各票の※印欄は、ご依頼人様においてご記入ください。」の文言は印刷しないでください。	<ul style="list-style-type: none"> • 払込取扱票の金額欄に「※」を印刷する場合は、払込取扱票の金額欄の枠の上端および左端から 3mm 以内の位置としてください。 

項目	基準	備考				
10 注意書きの印刷	<p>(1) 払込書等に記入する注意書きについては、版下データ（ひな形）に定める内容を、所定の位置に印刷してください。</p> <p>なお、必要があるときは、注意書きを追加し、または一部修正して構いません。（裏面の注意書きを含む）</p> <p>(2) 払込取扱票に印刷する場合は、右図のとおり枠から少なくとも 1mm 以上の間隔をあけてください。</p>					
11 承認番号の設定	<p>クリアゾーンの上部に貯金事務センターの承認番号を印刷してください。</p>	<ul style="list-style-type: none"> 承認番号は、払込書の審査に合格した段階で、承認通知書によりお知らせします。払込書を印刷する際に必ず設定のうえ、印刷してください（承認番号のない払込書を配布したときは、ご加入者さまの責任において回収させていただきます）。 承認番号は、払込書の様式が変更されない限り、同一番号を使用します。 同じ口座記号番号であっても、複数の様式の払込書を使用する場合は、払込書それぞれに別の承認番号を通知します。 				
12 ミシン目	<p>払込書等の用紙の各票間に、次の条件による切り取れるミシン目を入れてください。</p> <table border="1" data-bbox="488 1278 1243 1378"> <tr> <td>タイ部</td> <td>1 mm 以下</td> </tr> <tr> <td>カット部</td> <td>タイ部に対して 2～4 倍の範囲内</td> </tr> </table>	タイ部	1 mm 以下	カット部	タイ部に対して 2～4 倍の範囲内	<ul style="list-style-type: none"> 連続伝票で作成する場合（ディタッチャーで裁断する場合）の、天地の切り取れるミシン目の条件 切取精度：0.5mm 以下 設定誤差：±1mm 以下
タイ部	1 mm 以下					
カット部	タイ部に対して 2～4 倍の範囲内					

項目	基準	備考
13 裁断誤差	±1mm 以内	<ul style="list-style-type: none"> 枚葉印刷の払込書の裁断は、払込取扱票と振替払込請求書兼受領証の間に設定されたミシン目の位置を基準にして行ってください。
14 製本	<p>払込書は、原則として製本することができません。やむを得ない場合は、次の方法により製本してください。</p> <p>(1) 綴り金による製本 払込書用紙の右端部または上端部に、綴じしろ部分を設けて製本してください。この場合、綴じしろ部分との切断箇所に、ミシン目を入れてください。</p> <p>(2) のり付けによる製本 天のり製本とし、使用するのりは、エマゾール系としてください。</p>	
15 その他	<p>(1) 料金欄および備考欄は使用しないでください。</p> <p>(2) 通信欄には、加入者において必要な事項（会員番号、注意書き等）をあらかじめ印刷または印字して構いません。</p> <p>(3) 払込書用紙の表面には、使用上の必要項目のみを印刷し、広告等を印刷する場合は裏面を使用してください。</p> <p>(4) 払込書に使用期限を印刷する場合は、払込取扱票のご依頼人・通信欄に「(使用期限○年○月○日)」のように印刷してください。</p>	

P C S 値の測定法

1 P C S 値の定義

$$P C S = \frac{R_w - R_p}{R_w}$$

R_w : 白紙部分の最大反射率

R_p : 測定ポイントの反射率

2 P C S 測定基準

(1) 測定器

マクベス P C M - II 又はこれと同等のものとしてします。

(2) スペクトルバンド

530~570nm (マクベスの“A”レンジ相当)

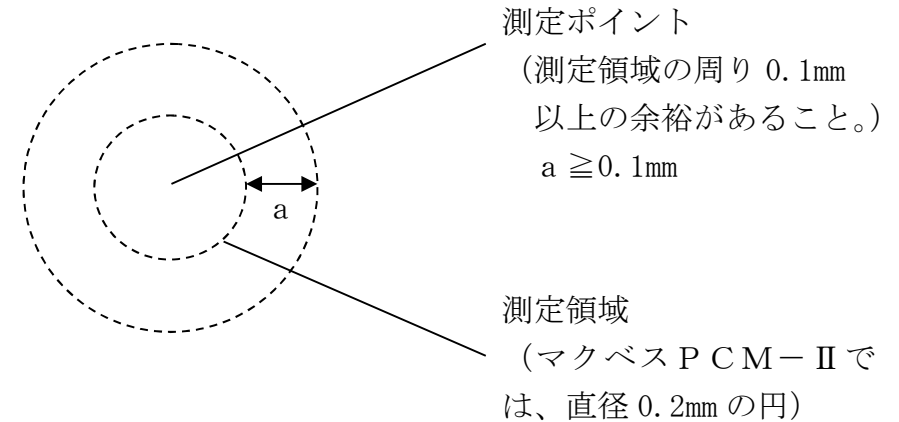
(3) 裏当て

黒の裏当てとしてします。

(4) 測定箇所

I D 枠、口座番号枠及び金額枠の任意の 3 箇所としてします。

(5) 測定ポイント



(6) 算出方法

前記(4)の 3 箇所それぞれに測定ポイントを 3 箇所程度任意に選定し、各ポイント (合計 9 箇所程度) における P C S 値を測定した上、その加算平均を P C S 値としてします。

振替払込書見本（料金払込人負担）

(表面)

払 込 取 扱 票											
00	口座記号番号										
											金額 ※
											千
											百
											十
											万
											千
											百
											十
											円
加入者名											料金
ご依頼人・通信欄											備考
おとごころ・おなまえ ※											
ご依頼人欄に、おとごころ・おなまえをご記入ください。(承認番号 第 号)											
これより下部には何も記入しないでください。											
日 附 印											

振替払込請求書兼受領証

口座記号番号											
加入者名											
金額											
千											
百											
十											
万											
千											
百											
十											
円											
ご依頼人	様										
料金											
(消費税込み)											
円											
備考											

記載事項を訂正した場合は、その箇所に訂正印を押してください。
切り取らないでお出しください。

この受領証は、大切に保管してください。

(裏面)

(ご注意)

- この用紙は、機械で処理しますの
で、口座記号および金額を記
入する際は、号枠内にははきりご
みを入れないでください。
また、用紙を汚したり、折り曲げ
たりしないでください。
- この用紙は、ゆうちょ銀行または
郵便局の払込機能付きATMでも
ご利用いただけます。
- この用紙をゆうちょ銀行または郵
政局の渉外員にお預けになると
きは、引換えに預り証を必ずお受
け取りください。
- 払込みの際、法令等に基づき、ご
依頼人様（および代理人様）の運
転免許証等、顔写真付きの公的証
明書がります。
- この用紙による払込料金は、ご依
頼人様が負担することとなります。
- この用紙の通信欄・ご依頼人に記
載されたおとごころ・おなまえ等は、
加入者様に通知されます。
- この受領証は、払込みの証拠とな
りますので、大切に保管してく
ださい。
なお、備考欄に「口座払」の印字
をした場合は、通常貯金口座から
の払込みが行われます。

収入印紙
課税相当額以上
貼 付

印

(2020.2)

振替払込書見本（料金加入者負担）

(表面)

払 込 取 扱 票										通常払込料金 加入者負担	
02											
口座記号番号										金額	
										千 百 十 万 千 百 十 円	
										*	
加入者名										料金	
ご依頼人・通信欄										備考	
おところ・おなまえ											
※											
ご依頼人欄に、おところ・おなまえをご記入ください。(承認番号 第 号)											
これより下部には何も記入しないでください。											

振替払込請求書兼受領証											
口座記号番号										通常払込 料金加入 者負担	
加入者名										金額	
										千 百 十 万 千 百 十 円	
										*	
ご依頼人										備考	
おなまえ											
※											
ご依頼人欄に、おところ・おなまえをご記入ください。(承認番号 第 号)											
これより下部には何も記入しないでください。											

(裏面)

- (ご注意)
- この用紙は、機械で処理しますので、口座記号番号および金額を記入する際は、枠内にはっきりとご記入ください。また、用紙を汚したり、折り曲げたりしないでください。
 - この用紙は、ゆうちょ銀行または郵便局の払込機能付きATMでもご利用いただけます。
 - この用紙をゆうちょ銀行または郵便局の渉外員にお預けになるときは、引換えに預り証を必ずお受け取りください。
 - 払込みの際、法令等に基づき、ご依頼人様（および代理人様）の運転免許証等、顔写真付きの公的証明書類のご提示をお願いする場合があります。
 - この用紙の通信欄・ご依頼人に記載されたおところ・おなまえ等は、加入者様に通知されます。
 - この受領証は、払込みの証拠となるものですから大切に保管してください。
- なお、備考欄に「口座払」の印字をしたものは、通常貯金口座から指定口座への払込みが行われたものです。

収入印紙
課税相当額以上
貼付

印

(2020.2)